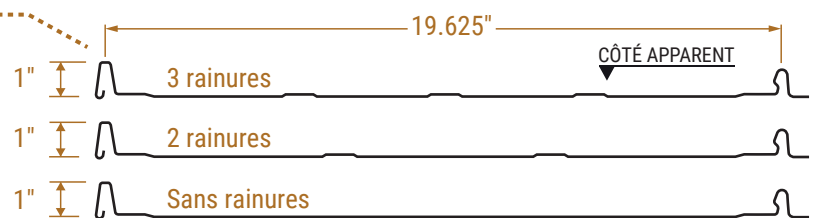
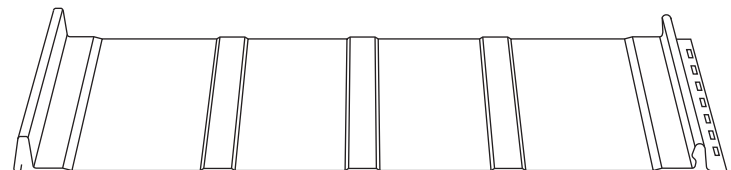



INTEMPOREL | Fiche technique
INTEMPOREL 1.0

Profilé à attaches dissimulées avec bande de clouage

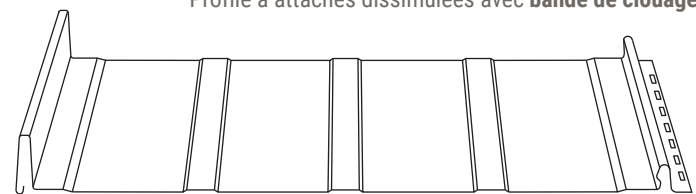

DISPONIBILITÉ DES COULEURS

Épaisseur en jauge	26	24
FINIS NATURELS		
Galvalume Plus AZM165 (AZ55)		●
FINIS PRÉPEINTS - SÉRIE PERSPECTRA PLUS^{MC}		
C-8326 Brun café	●	
C-8229 Brun foncé	●	●
C-8330 Bleu héron	●	
C-8386 Rouge vif	●	
C-8250 Rouge foncé	●	
C-8307 Vert foncé	●	
C-8730 Gris régent	●	
C-8306 Charcoal	●	●
C-398 Minerai de fer	●	
C-9121 Noir mât		●
C-8262 Noir	●	●
C-60039 Noir de Jais	●	

Pour le détail des disponibilités par couleur, veuillez vous référer au tableau des combinaisons des couleurs.

INTEMPOREL 1.5

Profilé à attaches dissimulées avec bande de clouage


PROPRIÉTÉS

Application	Toit
Largeur de recouvrement	19% ou 18 ¾"
Hauteur ondulation principale	1" ou 1 ½"
C/C ondulation principale	19% ou 18 ¾"
Longueur minimum	3'
Longueur maximum	35'

AVIS IMPORTANT
Pente minimale requise

Lorsqu'ils sont utilisés pour une toiture, les profilés Ancestral doivent être installés sur une pente minimale de 3/12. Dans le cas où un scellant est appliqué en chantier, la pente minimum peut être de 1,5/12. Il est de la responsabilité de l'installateur de s'assurer de l'étanchéité de l'installation avec scellant.

Surface d'installation

Sur contreplaqué (épaisseur minimum ¾") recouvert d'une membrane d'étanchéité autocollante haute température destinée et conçue à recevoir des revêtements métalliques (toiture).

Membrane d'étanchéité requise

Une membrane d'étanchéité est requise pour tout projet de toiture réalisé avec le profilé Intemporel.